



BIOSUPPORT

Soluciones de Limpieza y Desinfección



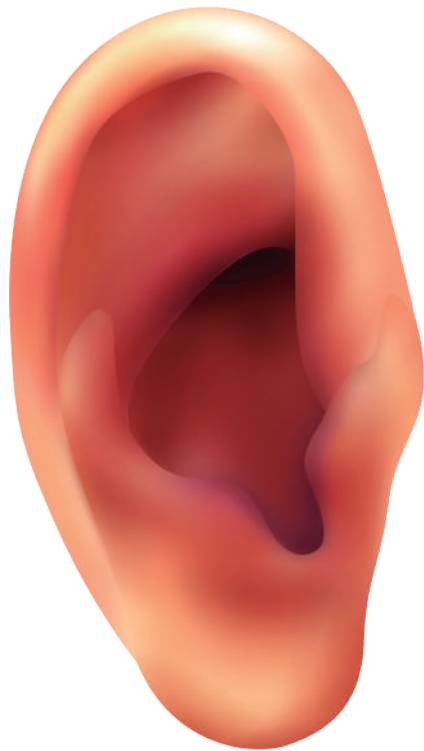
CATÁLOGO

MATERIAL

POP

MATERIAL P.O.P CONCIENTIZACIÓN

MEDIDAS DE PROTECCIÓN PERSONAL EN EL TRABAJO (EPP'S).



¿POR QUÉ NO LOS USAS?



Protección Auditiva

Estos equipos reducen el ruido
para evitar así un daño en el oído.

 BIOSUPPORT
Soluciones de Limpieza y Desinfección



MATERIAL P.O.P CONCIENTIZACIÓN

MEDIDAS DE PROTECCIÓN PERSONAL EN EL TRABAJO (EPP'S).



¿POR QUÉ NO LOS USAS?



Calzado de Seguridad


Su función es proteger al usuario de las probables lesiones que puedan ocasionar los accidentes.

 BIOSUPPORT
Soluciones de Limpieza y Desinfección



MATERIAL P.O.P CONCIENTIZACIÓN

ADHESIVO EN LA PARED



MATERIAL P.O.P CONCIENTIZACIÓN

ADHESIVO EN LA PARED



En este momento habitan en tu cuerpo unos

48 billones de bacterias
60 billones de virus
y varios miles de millones de hongos

Debemos realizar un **proceso de limpieza** adecuado para que puedas cumplir con tu labor en

BIOSUPPORT
Soluciones de Limpieza y Desinfección

¡Empecemos!

¡RECUERDA!
Nuestros productos **no son nocivos** para la salud

BIOSUPPORT
Soluciones de Limpieza y Desinfección




150 cm

50 cm



145 cm

40 cm



MATERIAL P.O.P INFORMATIVO

HABLADORES

BIOSUPPORT
Soluciones de Limpieza y Desinfección

AMODEX

*¡Hola!!
Soy Bioleta
y estos son los pasos
para lavarte
las manos
correctamente.*



1 Moja tus manos con agua.

2 Aplica 2 Push de jabón.

3 Frota las palmas de ambas manos.

4 Frota palma y nudillos con los dedos intercalados.

5 Entrelaza las manos y frota dedo por dedo.

6 Lava tus manos y antebrazos.

7 Enjuaga tus manos con abundante agua.

8 Sécate muy bien tus manos.

TIEMPO MÍNIMO DE CONTACTO
60 SEGUNDOS

PARA MAYOR INFORMACIÓN:
WWW.BIOSUPPORTSAS.COM
PBX: 7425155
Celular: 3203949815
Calle 68 No. 93 - 52, Bogotá, Colombia

WWW.BIOSUPPORT.COM

SANITIZACIÓN DE MANOS



1 Aplique 2 Push en el centro de la palma de la mano.

2 Extiéndalo, Friccionando una palma sobre la otra.

3 Entrelace sus dedos y pase la palma de la mano sobre el dorso de la otra.

4 Friccione el dorso de los dedos sobre la palma de la otra mano.

5 Friccione el pulgar en forma rotativa, hasta que se evapore el producto.

PARA MAYOR INFORMACIÓN:
WWW.BIOSUPPORTSAS.COM
PBX: 7425155
Celular: 3203949815
Calle 68 No 93-52, Bogotá, Colombia.

BIOSUPPORT
Soluciones de Limpieza y Desinfección

MATERIAL P.O.P INFORMATIVO

HABLADORES














PROCEDIMIENTOS DE LIMPIEZA Y DESINFECCIÓN

PRODUCTO	CARACTERÍSTICAS	USO	DILUCIÓN		PREPARACIÓN	METODO	EPP
			Agua	Producto			
 BIOSAN PHMB	DESINFECTANTE MULTIPROPOSITO	Ambientes Pisos Paredes Techos	985 ml	150 ml	Aplicarlo después de retirar todo el mugre visible y limpiar con jabón aplicar el desinfectante con atomizador en z de adentro hacia afuera,dejar actuar mínimo 10 minutos		
		Escritorio Muebles Sillas	995 ml	5 ml	Aplicarlo después de retirar todo el mugre visible y aplicar el desinfectante con atomizador en mopa.		
		Uniformes	990 ml	10 ml	Aplicarlo del cuello para abajo en atomizador cubrir muy bien cara y vías respiratorias.		
 AMODEX	JABÓN ANTIBACTERIAL	-Lavado de manos.	Puro		1. Realice la técnica de lavado de manos, según hablador.		
 BACTIGEL	GEL PARA MANOS	-Desinfección de manos.	Puro		1. Realice la técnica de desinfección de manos, según hablador.		

PARA MAYOR INFORMACIÓN:
WWW.BIOSUPPORTSAS.COM
PBX: 7425155
Celular: 3203949815
Calle 68 No 93-52. Bogotá, Colombia.

 **BIOSUPPORT**
Soluciones de Limpieza y Desinfección

PROCEDIMIENTOS DE LIMPIEZA Y DESINFECCIÓN

PRODUCTO	CARACTERÍSTICAS	USO	DILUCIÓN		PREPARACIÓN	METODO	EPP
			Agua	Producto			
 SINGRAS A	DESENGRASANTE	-Mesas -Paredes -Utensilios -Techos -Pisos -Cuartos fríos -Hojas	1000 ml	50 ml	1. Retire la suciedad visible. 2. Prepare la solución jabonosa acorde a la dilución establecida. 3. Aplique la solución jabonosa. 4. Realice acción mecánica. 5. Deje actuar el producto mínimo 5 minutos. 6. Realice enjuague con agua limpia.		
		-Latas.	1000 ml	100 ml			
		-Canastillas.	1000 ml	3 ml			
 MICROQUAT A	DESINFECTANTE DE USO GENERAL	-Equipos. -Superficies. -Ambientes.	1000 ml	5 ml	1. Verifique el estado de limpieza de la superficie. 2. Prepare la solución desinfectante acorde a la dilución establecida. 3. Realice la desinfección por aspersión o inmersión según corresponda. 4. Deje actuar el producto durante 5 minutos. 5. No requiere enjuague.		
 MICROCETIC		-Equipos. -Superficies. -Ambientes.	1000 ml	3 ml			
 AMODEX	JABÓN PARA MANOS	-Lavado de manos.	Puro	1. Realice la técnica de lavado de manos, según hablador.			
 BACTIGEL	GEL PARA MANOS	-Desinfección de manos.	Puro	1. Realice la técnica de desinfección de manos, según hablador.			

PARA MAYOR INFORMACIÓN:
WWW.BIOSUPPORTSAS.COM
PBX: 7425155
Celular: 3203949815
Calle 68 No 93-52. Bogotá, Colombia.

 **BIOSUPPORT**
Soluciones de Limpieza y Desinfección

MATERIAL P.O.P INFORMATIVO

INFOGRAMAS

BIOSUPPORT
Soluciones de Limpieza y Desinfección

PROTOCOLO DE LIMPIEZA Y DESINFECCIÓN EN EL HOGAR



Cuando llegue a la casa **desinfecte su ropa y zapatos**, quíteselos y colóquelos en una cesta, **coloquese ropa limpia y aplique desinfectante**.

Lavase las manos con frecuencia. Use jabón y complemente con gel antibacterial.

Limpie y desinfecte todo aquello que halla estado en el exterior de la vivienda como el celular, llaves, lentes, bolsos, etc o que es de manipulación diaria.

La limpieza de la casa debe comenzar desde la puerta principal hacia el interior de la casa, se debe limpiar los pisos, las paredes, ventanas y puertas. Se debe utilizar agua y jabón para limpiar las superficies que mas se toca antes de desinfectarlas, como: mesas, manijas de puertas, interruptores de luz, etc.

Al limpiar y desinfectar procure seguir estos pasos:

1. Retire el polvo.
2. Lave con agua y jabón.
3. Enjuague con agua limpia.
4. Desinfecte con productos de uso doméstico.

Para limpiar los artículos electrónicos como: computadores, celulares, teclados, Use toallas

Limpieza del baño
Cambie toallas de manos, use desechables si es posible y separe y guarde los cepillos de dientes

Limpieza de la cocina
Para el lavado de vajillas, cubiertos y otros utensilios de la cocina se realiza con agua caliente y jabón desinfectante. Cambie o lave con regularidad las esponjas para lavar platos. No compartan entre miembros de la familia platos, vasos, utensilios, alimentos o bebidas, y se debe almorzar por turnos.

El lavado de ropa se realiza con un detergente a una temperatura menos de 60 grados. De ser posible, no sacuda la ropa sucia.

BIOSUPPORT
Soluciones de Limpieza y Desinfección

PROTOCOLO DE LIMPIEZA Y DESINFECCIÓN SECTOR TRANSPORTE Y VEHICULOS

1 Para combatir efectivamente el COVID-19 es importante realizar una limpieza exhaustiva en el interior del vehículo.

Para motocicletas y bicicletas desinfecte con regularidad el manubrio de las mismas.

Desinfecte con regularidad las superficies como: cerraduras de las ventanas, barras de sujeción, timbres, asientos, manijas, cinturones de seguridad, seguros, puertas, descansabrazos y cabeceras.

Después de limpiar se procede a realizar la desinfección con las dosificaciones adecuadas para lograr una eficacia mayor.

Mantenga la distancia dentro del vehículo, por ejemplo, el pasajero puede ir en la parte de atrás.

La limpieza se deberá realizar por lo menos al finalizar cada viaje, por lo cual será necesario tener una bayetilla y productos químicos con certificado INVIMA.

En la medida de lo posible mantenga ventilado el auto.

Desinfecte los elementos de seguridad, como guantes, gafas, rodilleras, entre otros.

MATERIAL P.O.P INFORMATIVO

SEÑALIZACIÓN PISO



MATERIAL P.O.P

CONCIENTIZACIÓN

HABLADORES

¡Ay... es que las
GAFAS DE SEGURIDAD
Son incómodas!

“No me pongo
GUANTES porque
se me resbalan
los objetos”

BIOSUPPORT
Instituto de Ciencias y Desarrollo

Recuerda los EPP
(Elementos De Protección Personal)

Evitan daños a tu salud

ACCIDENTE LABORAL **ENFERMEDAD PROFESIONAL**

BIOSUPPORT
Instituto de Ciencias y Desarrollo

Recuerda los EPP
(Elementos De Protección Personal)

Evitan daños a tu salud

ACCIDENTE LABORAL **ENFERMEDAD PROFESIONAL**

MATERIAL P.O.P CONCIENTIZACIÓN



MATERIAL P.O.P CONCIENTIZACIÓN

HABLADORES



MATERIAL P.O.P

CONCIENTIZACIÓN

HABLADORES



MATERIAL P.O.P CONCIENTIZACIÓN

MEDIDAS DE PROTECCIÓN PERSONAL EN EL TRABAJO (EPP'S).

MI EXCUSA

"No veo bien
con estas gafas,
me las quitaré
un segundo..."



Desde ese momento ya no puedo
ver la vida como antes.

¡NO HAY EXCUSAS!

USA TUS EPP



MATERIAL P.O.P

CONCIENTIZACIÓN



MATERIAL P.O.P

JUEGOS

JUEGO

ESCALERA DE RIESGOS Y PRECAUCIONES



MATERIAL P.O.P JUEGOS

JUEGO ENCUENTRA LA PAREJA




MATERIAL P.O.P

JUEGOS


JUEGO

IDENTIFICA LOS RIESGOS



MATERIAL P.O.P CORPORATIVOS

VIDEOS



MATERIAL P.O.P CORPORATIVOS

CREACIÓN DE PERSONAJE



Mateo



MATERIAL P.O.P CORPORATIVOS

PUBLICIDAD PARA NEGOCIOS



MATERIAL P.O.P CORPORATIVOS

DECORACIÓN EMPRESARIAL



CATÁLOGO

MATERIAL

POP



Cel: 3212234704. Calle 68 No 93 - 52 - Bogotá, Colombia

www.biosupportsas.com